




Gemeinschaften stärken

Familienleitfaden

Farbe inspiriert Kreativität



Dieser Leitfaden hilft Familien bei der **VORBEREITUNG** auf das Tagesthema der Crayola Creativity Week *Gemeinschaften stärken*. Sie können die zwei herunterladbaren Arbeitsblätter ausdrucken: *Worte rund ums Geld* und *Geldpannen* oder Sie nutzen die Arbeitsblätter als Leitfaden, während Kinder auf einfachem Papier arbeiten. In jedem Fall können Kinder verschiedene vorhandene Kunstmaterialien verwenden.



Finanzkompetenz beginnt in der Kindheit und bildet die Grundlage für eine lebenslange geldkluge Denkweise. Die Verbindung kreativer Erlebnisse mit Finanzwissen hilft der ganzen Familie, die vielen finanziellen Entscheidungen von heute und morgen gut zu bewältigen. Genießen Sie das Video, die von Michael Rainey Jr. vorgelesenen Buchabschnitte und die Kunstaktivitäten, die Kindern helfen, Finanzthemen zu verstehen und sich vor Geldpannen zu schützen.

LERNZIELE—Kinder werden:

- kreative Wege erkunden, um finanzielle Kompetenzen aufzubauen – einschließlich finanzieller Zielsetzung, Budgetplanung, Methoden zum Weniger-Ausgeben, Sparen für die Zukunft und Vermeidung von Geldpannen,
- den Unterschied zwischen Wünschen und Bedürfnissen erkennen und lernen, warum es wichtig ist, geldklug zu sein und geldsparende Lösungen durch gewieftes Einkaufsdetektiv-Arbeiten zu finden,
- grundlegende Begriffe der Finanzkompetenz verstehen wie *Einkommen*, *Vermögen*, *Ausgaben*, *Schulden* und *Ersparnisse* und
- eine selbstbewusste Denkweise entwickeln, die ihnen hilft, kluge Geldentscheidungen zu treffen und ihre finanzielle Zukunft zu gestalten.



Verwenden Sie das *Worte rund ums Geld* Arbeitsblatt und bitten Sie die Kinder, auf die humorvollen Illustrationen **ZU REAGIEREN**, die Begriffe der finanziellen Bildung erklären. Im täglichen Hauptvideo wird das Buch *A Quick History of Money / Eine kurze Geschichte des Geldes* vorgelesen, um Kinder dazu zu inspirieren, Geldbegriffe zu erforschen, die sie interessieren, und anschließend Skizzen zu gestalten, die diese Ideen erklären.



Geld wächst nicht auf Bäumen oder in Geldautomaten.
–Bree S.





Besprechen Sie die geldklugen Wörter, während die Kinder Skizzen **GESTALTEN**, die eine Situation, eine Handlung oder ein Konzept der finanziellen Bildung darstellen. Dieses ernste Thema kann Spaß machen und für Kinder jeden Alters relevant sein, wenn sie sich auf Geldthemen konzentrieren, die sie interessieren.



Nachdem die Kinder ihre Illustrationen fertiggestellt haben, fragen Sie sie, wo sie diese Kunst ausstellen möchten. Wenn ihre Skizzen Ideen zur Reduzierung von Lebensmittelabfällen oder zum Vergleich von Lebensmittelpreisen **ENTHALTEN**, ist es sinnvoll, die Kunstwerke an den Kühlschrank zu hängen. Wenn sich ihre Kunst auf Sparen oder Zukunftsplanung konzentriert, welcher Ort wäre geeignet, um diese Skizzen auszustellen?



Helfen Sie Kindern, geldkluge Wörter mit den vielen Alltagssituationen **ZU VERBINDEN**, in denen sie und andere finanzielle Entscheidungen treffen. Integrieren Sie geldkluge Wörter in Gespräche, wenn Ihre Familie Lebensmittel einkauft, Unterhaltung auswählt, vorhandene Gegenstände zweckentfremdet oder zukünftige Berufe bespricht. Erinnern Sie Kinder daran, dass es viele richtige Antworten in solchen Gesprächen geben kann. Helfen Sie ihnen, ihre Ideen mit anderen Möglichkeiten zu verbinden, indem Sie sagen: „Ja, und...“, damit sie flexibel und offen denken können.



Ausgaben können die Bank sprengen.

Quarto

Eine kurze Geschichte des Geldes
2021 veröffentlicht von Wide Eyed Editions,
einem Imprint der Quarto Group.
Text ©2021 Clive Gifford
Illustrationen ©2021 Rob Flowers

MFS
Investment Management
Dank an MFS Investment Management®
für das Investieren in Kreativität.



Farbe inspiriert Kreativität
Familienleitfaden
©2025 Crayola



Gemeinschaften stärken

Familienleitfaden

Farbe inspiriert Kreativität



Das **Geldpannen** Arbeitsblatt kann Kindern helfen, geldkluge Verhaltensweisen mit Möglichkeiten zu **VERBINDEN**, wie sie Geldpannen vermeiden können. Kinder jeden Alters haben Freude daran, etwas Detektivarbeit zu leisten, um „Was wäre, wenn...?“ herauszufinden während sie über ausgedachte und reale Situationen sprechen, die ihr Geld gefährden könnten. Betonen Sie in jedem Szenario die Bedeutung einer geldklugen Denkweise.



Lassen Sie Kinder auf Situationen **REAGIEREN**, die Geldpläne oder Ersparnisse gefährden könnten, indem sie eine für ihre Kunstarbeiten über **Geldpannen** auswählen. Sie könnten sich auf den Unterschied zwischen **Bedürfnissen** und **Wünschen** konzentrieren. Darauf, wie sie einen bereits vorhandenen Gegenstand wiederverwenden können oder darauf, wie sie zu gewieften Einkäuferinnen und Einkäufern werden, indem sie Preise vergleichen und Rabatte suchen. Teilen Sie während des Zeichnens Ihre eigenen Geldgeschichten – sowohl die, die gut ausgegangen sind, als auch die, die eine Herausforderung waren.



Gewiefter Einkaufsdetektiv



Lassen Sie Familienmitglieder Skizzen **GESTALTEN**, in denen sie zeigen, wie sie Geldpannen vermeiden, indem sie als gewiefte Einkaufsdetektive agieren, Wünsche von Bedürfnissen unterscheiden und gute Entscheidungen treffen.



Wünsche mit Bedürfnissen in Einklang bringen



Während Familienmitglieder ihre Kunst **PRÄSENTIEREN** und erklären, besprechen Sie, was sie über geldkluge Begriffe gelernt haben und wie man Geldpannen vermeiden kann. Besprechen Sie, was Familienmitglieder künftig anders machen werden, wenn sie finanzielle Entscheidungen treffen und die finanziellen Realitäten des Alltags bewältigen.



Nachdem Familienmitglieder die Aktivitäten von *Gemeinschaften stärken* abgeschlossen haben, bitten Sie sie, **ZU REFLEKTIEREN**, was sie gelernt haben, warum finanzielle Bildung wichtig ist und welche weiteren Geldthemen sie interessieren.

